



DARFON

DARFON

DARFON

Introduction to Darfon Electronics Corp.

Safe Harbor Notice

We have made forward-looking statements in the presentation. Our forward-looking statements contain information regarding, among other things, our financial conditions, future expansion plans and business strategies. We have based these forward-looking statements on our current expectations and projections about future events. Although we believe that these expectations and projections are reasonable, such forward-looking statements are inherently subject to risks, uncertainties, and assumptions about us.

We undertake no obligation to publicly update or revise any forward-looking statements whether as a result of new information, future events or otherwise. In light of these risks, uncertainties and assumptions, the forward-looking events in the conference might not occur and our actual results could differ materially from those anticipated in these forward-looking statements.

公司簡介

達方集團

成立時間：1997年5月

總資本額：新台幣 28億

股票代碼：8163 (2007年於台灣證券交易所掛牌上市)

董事長：蘇開建

總經理：蔡耀坤

員工人數：12,357 (2022年6月)

碩士學歷佔員工比例：+18%

全球專利：967 (2022年6月)

事業發展重點：綠能事業 46%

IT 周邊元件事業 43%

被動元件事業 11%

(2Q 22 收入組合 %)



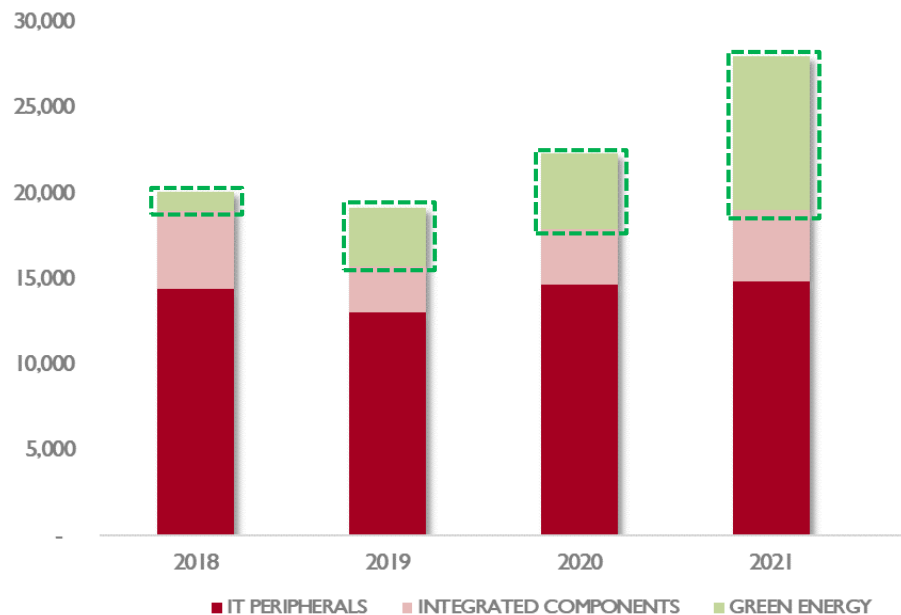
全球據點



綠能事業帶動營收獲利雙成長

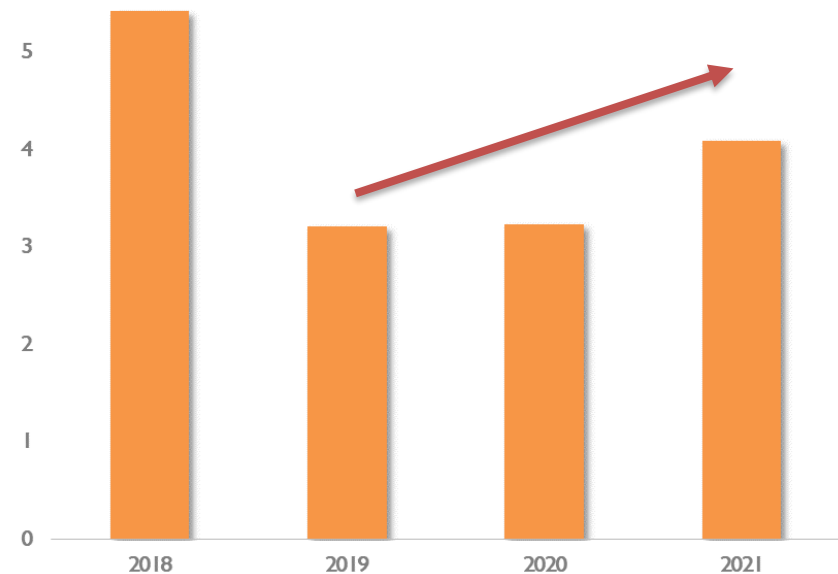
營收：綠能事業已成新成長引擎

單位：新台幣 百萬



EPS：獲利穩健成長

單位：新台幣

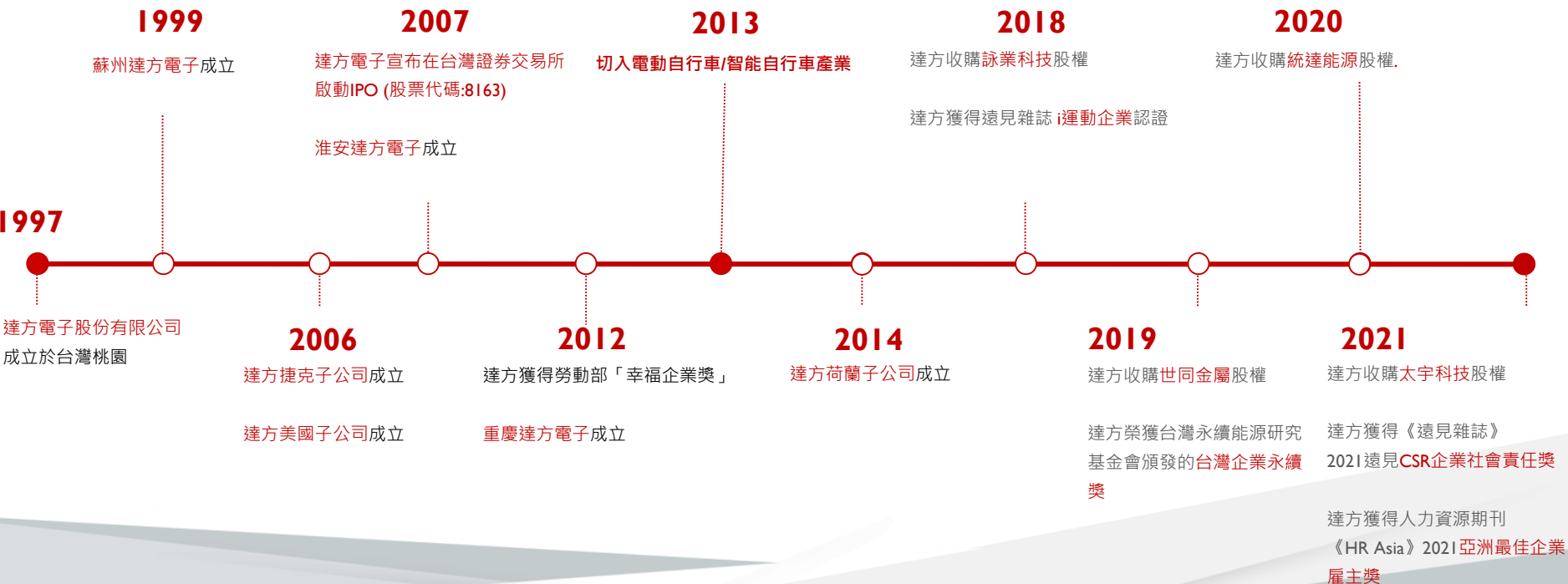


達方：從全球IT領導者到綠能創新者

DARFON

成為全球領先的IT周邊產品供應商

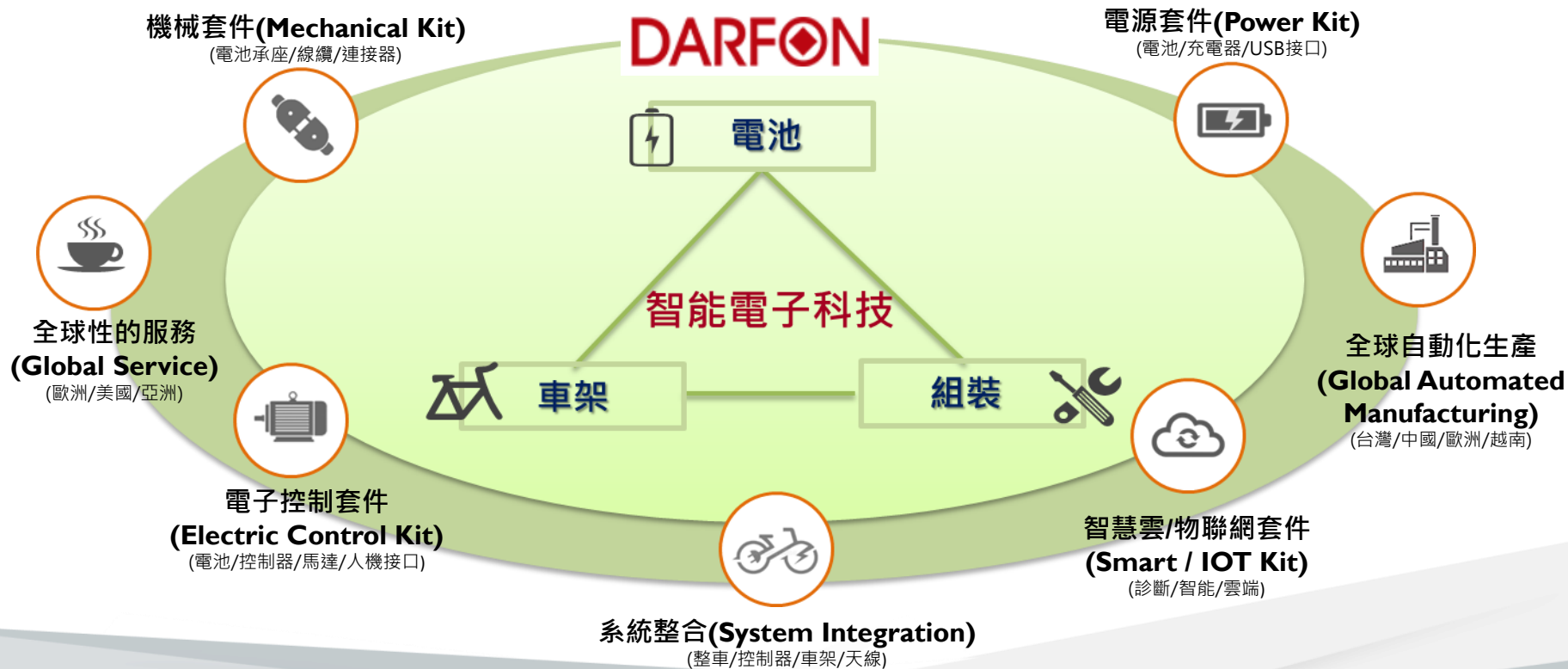
創造獨特的電動自行車生態系統，提供全方位解決方案



綠能事業：

成為值得信賴的智能電動自行車解決方案之合作夥伴

DARFON



客製化的選擇、靈活的服務、全面的解決方案

IT周邊事業：

全球前三大筆記型電腦鍵盤供應商



筆記型電腦鍵盤
(Notebook PC Keyboard)



桌上型電腦鍵盤
(Desktop PC Keyboard)



平板電腦配件
(Tablet PC Accessories)



一體化電腦鍵盤/鍵鼠組合
All-in-One PC Keyboard/Mouse Combo



遊戲設備
(Gaming Gears)



觸控板
(Touchpad)

整合元件事業： 以新產品搶攻新市場



通訊(Communication)



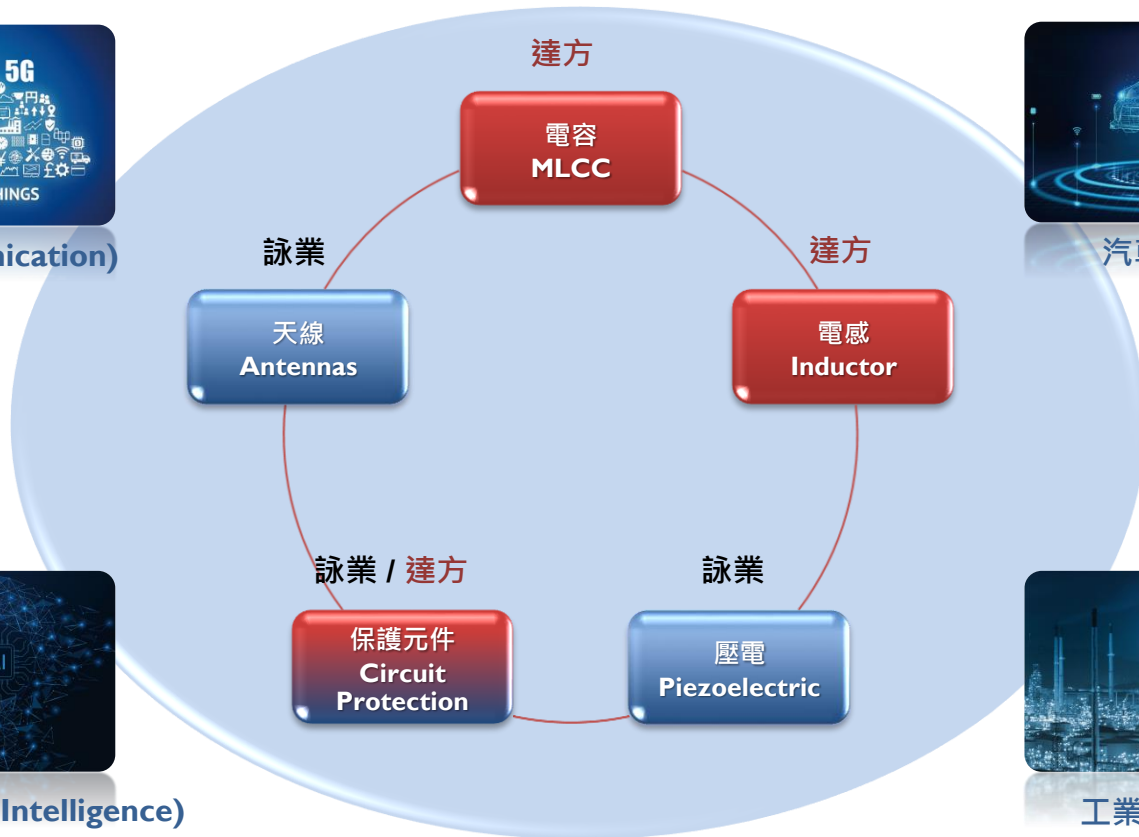
汽車(Auto)



人工智慧(Artificial Intelligence)



工業 (Industrial)



達方ESG實踐榮耀

DARFON



Sustainalytics ESG
rating
17.57



FTSE Russell
ESG rating
3.5



Taiwan Corporate
Governance Evaluation
6%~20%

- 臺灣指數公司「台灣永續評鑑-友善環境模組」：2021上市櫃公司前25%
- 榮獲亞洲企業商會(Enterprise Asia)「2022亞洲企業社會責任獎(AREA)-人力投資獎」
- 榮獲國際權威人力資源期刊(HR Asia)「2021~2022亞洲最佳企業雇主獎」
- 榮獲國際權威人力資源期刊(HR Asia)「WeCare最佳員工關懷獎」
- 榮獲2021遠見「CSR幸福企業楷模獎」
- 「臺灣公司治理100指數」：2021~2022連續兩年入選
- 「臺灣高薪酬100指數」：2018~2022連續五年入
- 獲得第12屆「台灣企業永續獎(TCSA)-企業永續報告獎(電子資訊製造業)銅獎」



財務摘要

2022年第2季合併損益表

單位：新台幣佰萬元

	2Q22		1Q22		QoQ%	2Q21		YoY%	1H22		1H21		YoY%
營業收入淨額	7,754	100.0%	7,415	100.0%	4.6%	7,538	100.0%	2.9%	15,169	100.0%	13,533	100.0%	12.1%
營業毛利	1,331	17.2%	1,220	16.5%	9.1%	1,304	17.3%	2.1%	2,552	16.8%	2,285	16.9%	11.7%
營業費用	(867)	-11.2%	(856)	-11.5%		(838)	-11.1%		(1,723)	-11.4%	(1,554)	-11.5%	
營業淨利	464	6.0%	364	4.9%	27.4%	466	6.2%	-0.5%	828	5.5%	731	5.4%	13.3%
營業外淨損益	14	0.2%	15	0.2%	-6.5%	8	0.1%	65.8%	29	0.2%	38	0.3%	-24.9%
稅前淨利	478	6.2%	379	5.1%	26.0%	475	6.3%	0.7%	857	5.6%	769	5.7%	11.4%
合併總淨利益	374	4.8%	289	3.9%	29.4%	381	5.1%	-1.9%	664	4.4%	607	4.5%	9.3%
歸屬於：													
母公司股東	286	3.7%	248	3.3%	15.3%	310	4.1%	-7.7%	535	3.5%	512	3.8%	4.5%
基本每股盈餘(單位：新台幣元)(a)	1.02		0.89			1.11			1.91		1.83		

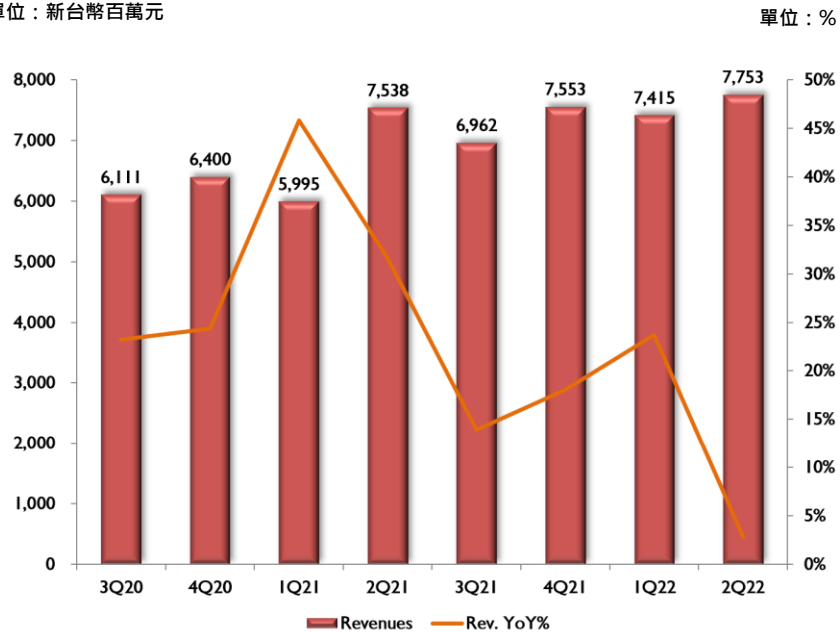
(a) 基本每股盈餘係以各期加權平均流通在外股數 (各期皆為280佰萬股)

- 營收成長因綠能事業的貢獻提升而增加
- 獲利因規模經濟展現與產品組合優化而上揚

營收與獲利

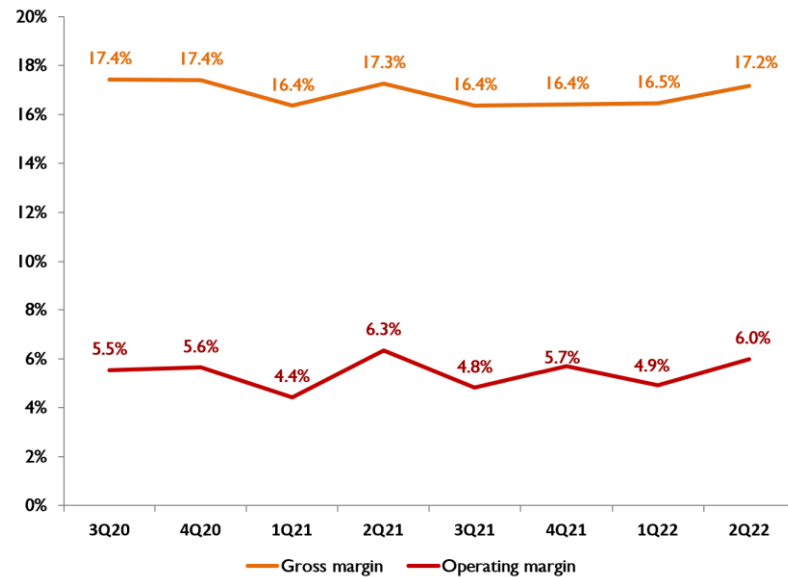
季營收與年增率

單位：新台幣百萬元



毛利率與營業利益率 %

單位：%



問與答

Thank You!



DARFON